



ВЛАДИМИРСТАТ



ФЕДЕРАЛЬНАЯ СЛУЖБА
ГОСУДАРСТВЕННОЙ СТАТИСТИКИ

Социально-экономическое положение муниципальных образований Владимирской области



за январь-декабрь 2022 года



ФЕДЕРАЛЬНАЯ СЛУЖБА
ГОСУДАРСТВЕННОЙ СТАТИСТИКИ

Социально- экономическое положение муниципальных образований

Владимирской области

за январь-декабрь 2022 года

- 01 ПРОМЫШЛЕННОЕ ПРОИЗВОДСТВО
- 02 СЕЛЬСКОЕ ХОЗЯЙСТВО
- 03 СТРОИТЕЛЬСТВО
- 04 ТРАНСПОРТ
- 05 ТОРГОВЛЯ
- 06 ФИНАНСЫ
- 07 УРОВЕНЬ ЖИЗНИ НАСЕЛЕНИЯ

* Данные оперативной статистики





ПРОМЫШЛЕННОЕ ПРОИЗВОДСТВО

ВСЕГО ПО ВЛАДИМИРСКОЙ ОБЛАСТИ

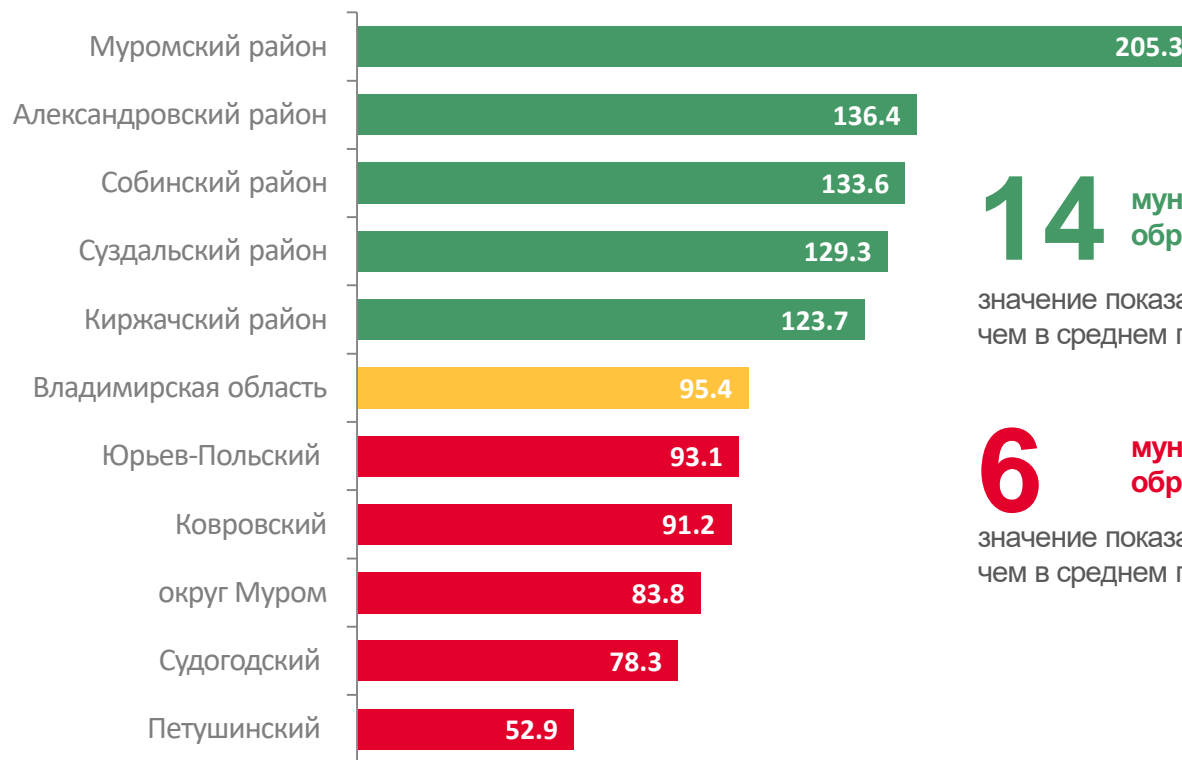
627,4 млрд рублей

Отгружено товаров собственного производства, выполнено работ и услуг собственными силами по виду деятельности «Обрабатывающие производства»

95,4%

Январь-декабрь 2022 к январю-декабрю 2021

Муниципальные образования и городские округа с наибольшими и наименьшими значениями показателя



14 муниципальных образований

значение показателя **больше**, чем в среднем по области

6 муниципальных образований

значение показателя **меньше**, чем в среднем по области





ПРОМЫШЛЕННОЕ ПРОИЗВОДСТВО

ВСЕГО ПО ВЛАДИМИРСКОЙ ОБЛАСТИ

40,7 млрд рублей

Отгружено товаров собственного производства, выполнено работ и услуг собственными силами по виду деятельности «Обеспечение электрической энергией, газом и паром; кондиционирование воздуха»

100,9%

Январь-декабрь 2022 к январю-декабрю 2021

Муниципальные образования и городские округа с наибольшими и наименьшими значениями показателя



11 муниципальных образований

значение показателя **больше**, чем в среднем по области

9 муниципальных образований

значение показателя **меньше**, чем в среднем по области





ПРОМЫШЛЕННОЕ ПРОИЗВОДСТВО

ВСЕГО ПО ВЛАДИМИРСКОЙ ОБЛАСТИ

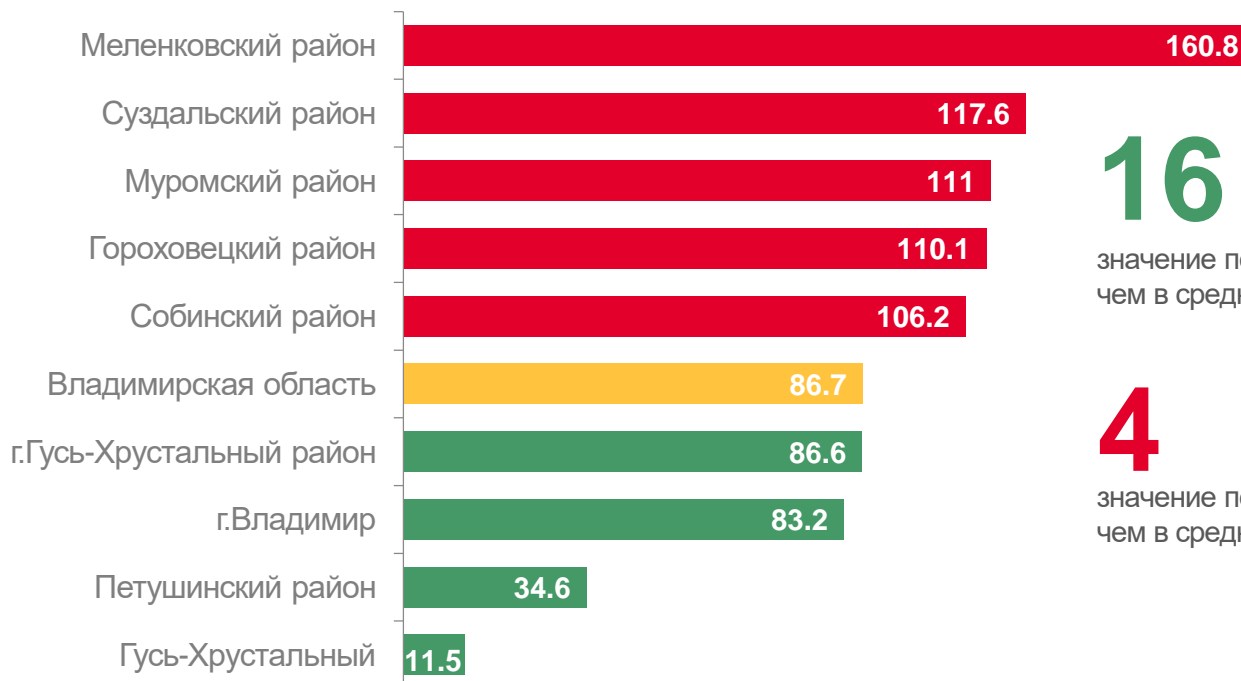
9,9 млрд рублей

Отгружено товаров собственного производства, выполнено работ и услуг собственными силами по виду деятельности «Водоснабжение; водоотведение, организация сбора и утилизации отходов, деятельность по ликвидации загрязнений»

86,7%

Январь-декабрь 2022 к январю-декабрю 2021

Муниципальные образования и городские округа с наибольшими и наименьшими значениями показателя



16 муниципальных образований

значение показателя **больше**, чем в среднем по области

4 муниципальных образования

значение показателя **меньше**, чем в среднем по области





СЕЛЬСКОЕ ХОЗЯЙСТВО

ВСЕГО ПО ВЛАДИМИРСКОЙ ОБЛАСТИ

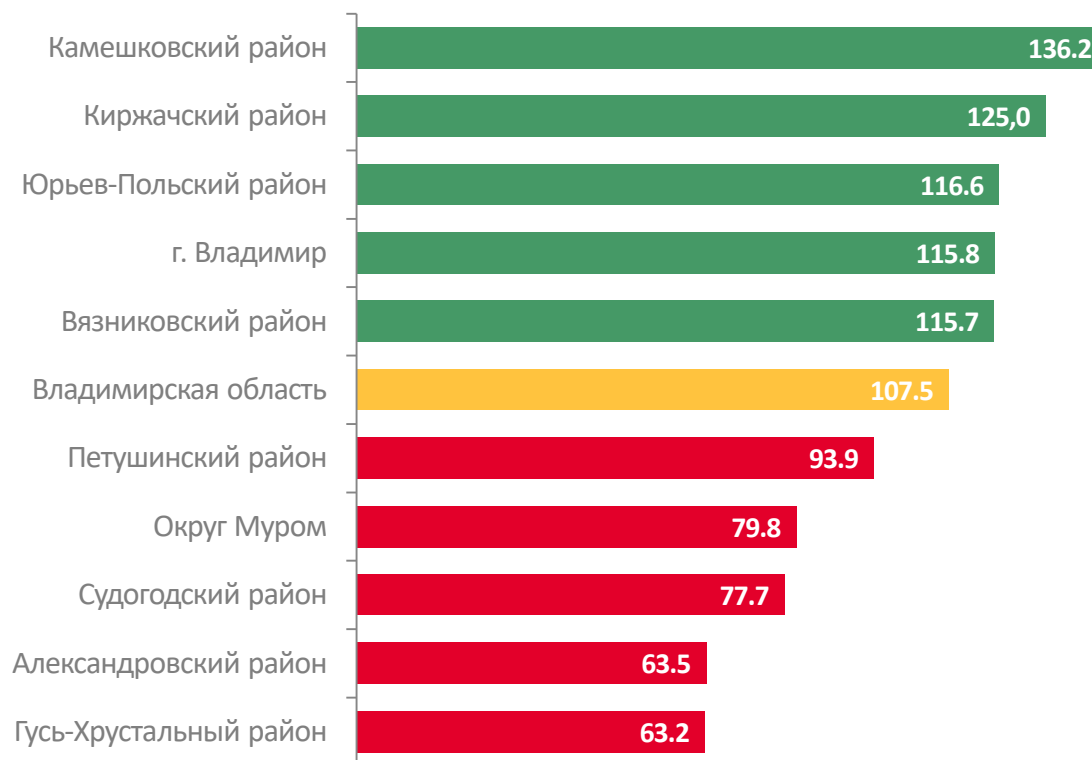
36,6 ТЫС. ТОНН

Производство мяса
в сельскохозяйственных организациях

107,5%

Январь-декабрь 2022 к январю-декабрю 2021

Муниципальные образования и городские округа с наибольшими и наименьшими значениями показателя



5 муниципальных образований

значение показателя **больше**, чем в среднем по области

12 муниципальных образований

значение показателя **меньше**, чем в среднем по области

1 муниципальное образование

не занимается производством мяса





СЕЛЬСКОЕ ХОЗЯЙСТВО

ВСЕГО ПО ВЛАДИМИРСКОЙ ОБЛАСТИ

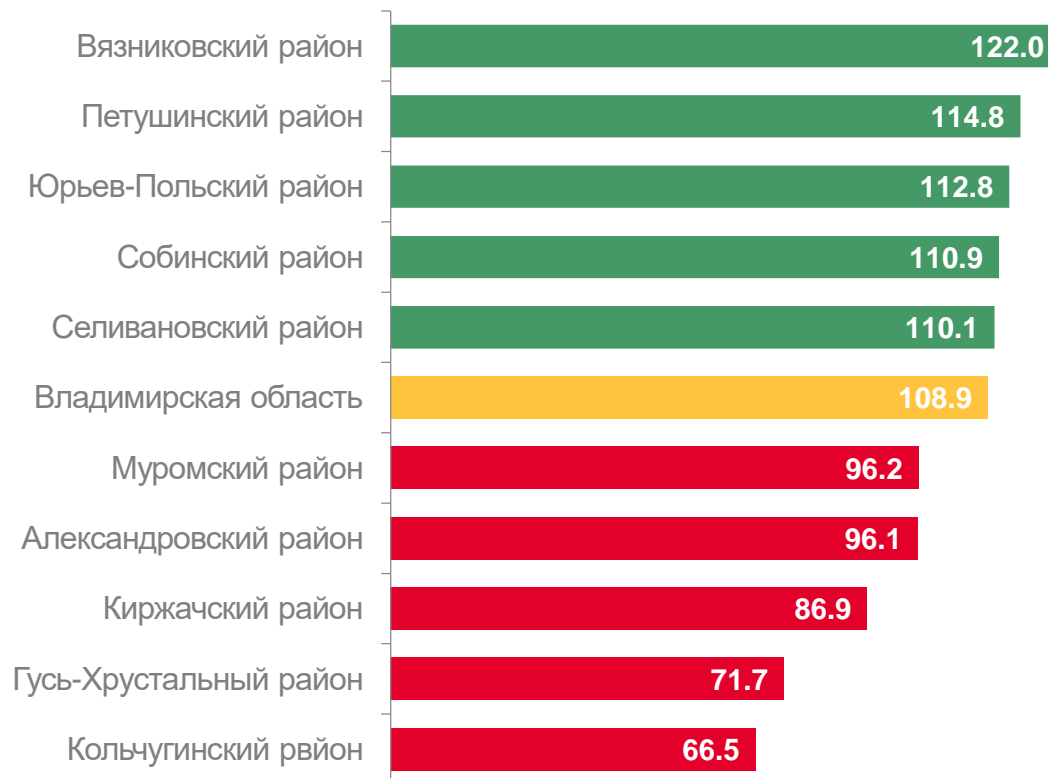
444,6 ТЫС. ТОНН

Производство молока
в сельскохозяйственных организациях

108,9%

Январь-декабрь 2022 к январю-декабрю 2021

Муниципальные образования и городские округа
с наибольшими и наименьшими значениями показателя



5 муниципальных образований

значение показателя **больше**, чем в среднем по области

10 муниципальных образований

значение показателя **меньше**, чем в среднем по области

3 муниципальных образования

не занимаются производством молока





СТРОИТЕЛЬСТВО

ВСЕГО ПО ВЛАДИМИРСКОЙ ОБЛАСТИ

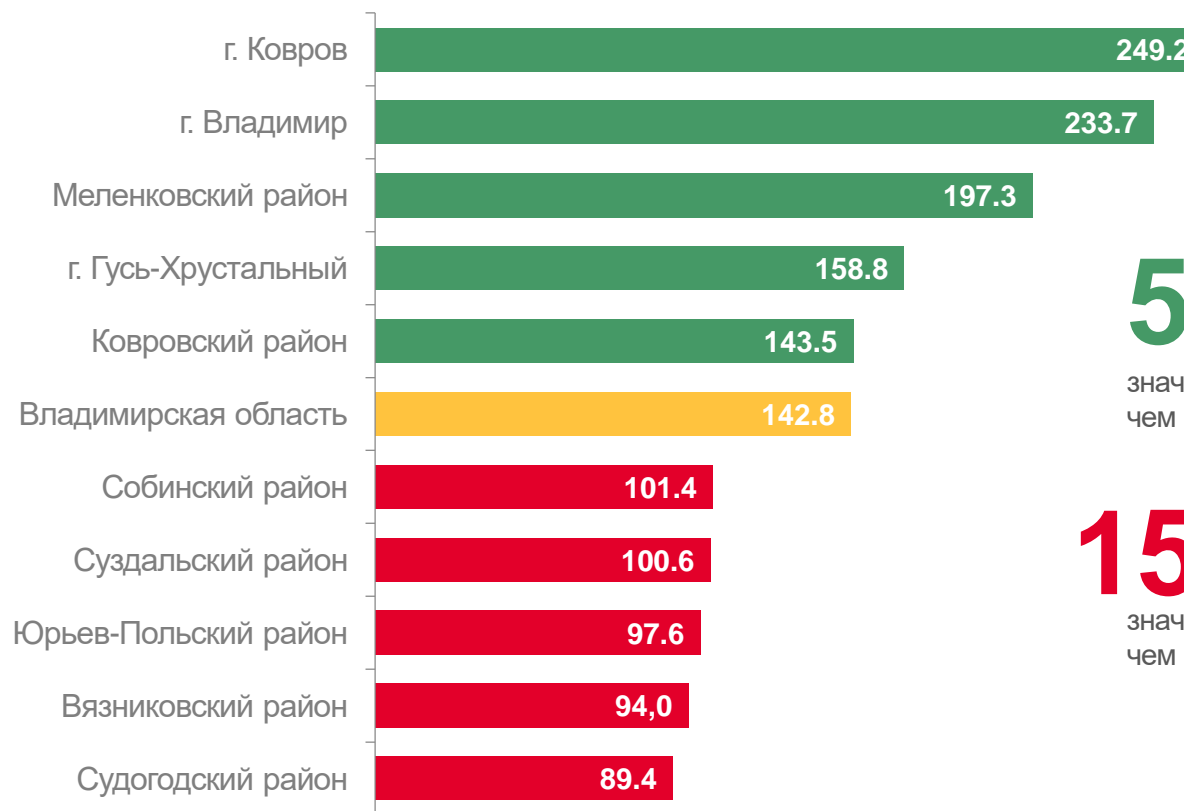
1 183,1 ТЫС. КВ. М
общей площади

Ввод в действие жилых домов

142,8%

Январь-декабрь 2022 к январю-декабрю 2021

Муниципальные образования и городские округа с наибольшими и наименьшими значениями показателя



5 муниципальных образований

значение показателя **больше**, чем в среднем по области

15 муниципальных образований

значение показателя **меньше**, чем в среднем по области



ТРАНСПОРТ

4 368,3 ТЫС. ТОНН

Перевозки грузов автомобильным транспортом организаций всех видов деятельности (без субъектов малого предпринимательства)

▲ 102,5% к январю-декабрю 2021

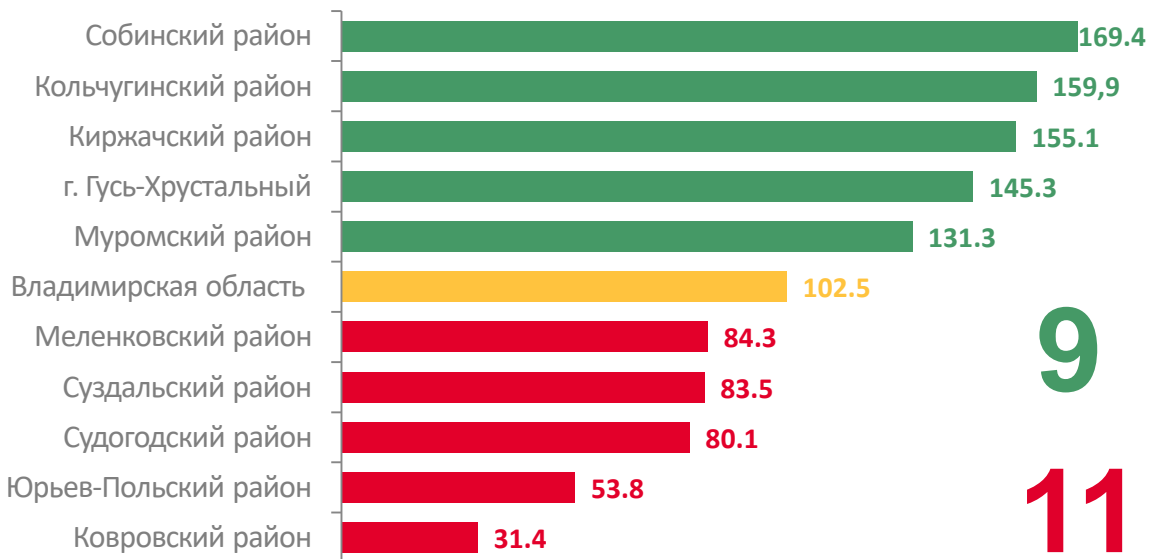
ВСЕГО ПО ВЛАДИМИРСКОЙ ОБЛАСТИ

1 033,1 МЛН ТОННО-КМ

Грузооборот автомобильного транспорта организаций всех видов деятельности (без субъектов малого предпринимательства)

▲ 172,1% к январю-декабрю 2021

Муниципальные образования и городские округа с наибольшими и наименьшими значениями показателя



9

значение показателя **больше**, чем в среднем по области

11

значение показателя **меньше**, чем в среднем по области



2

18



ТРАНСПОРТ

87 259 тыс. пассажиров

Перевозки пассажиров автобусным транспортом общего пользования

▲ **104,2%** к январю-декабрю 2021

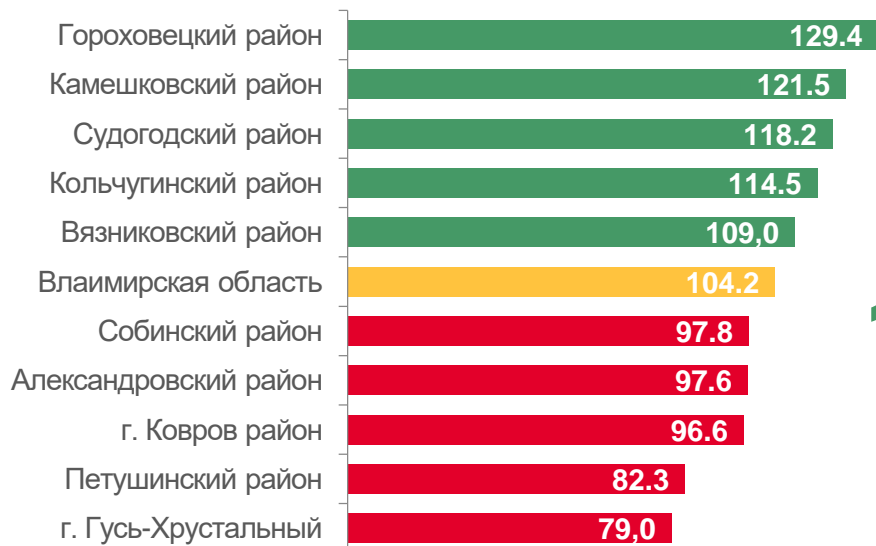
ВСЕГО ПО ВЛАДИМИРСКОЙ ОБЛАСТИ

734 333,5 тыс. пасс-км

Пассажирооборот автобусного транспорта общего пользования

▼ **99,9%** к январю-декабрю 2021

Муниципальные образования и городские округа с наибольшими и наименьшими значениями показателя



10

значение показателя **больше**, чем в среднем по области

8

значение показателя **меньше**, чем в среднем по области

12

6



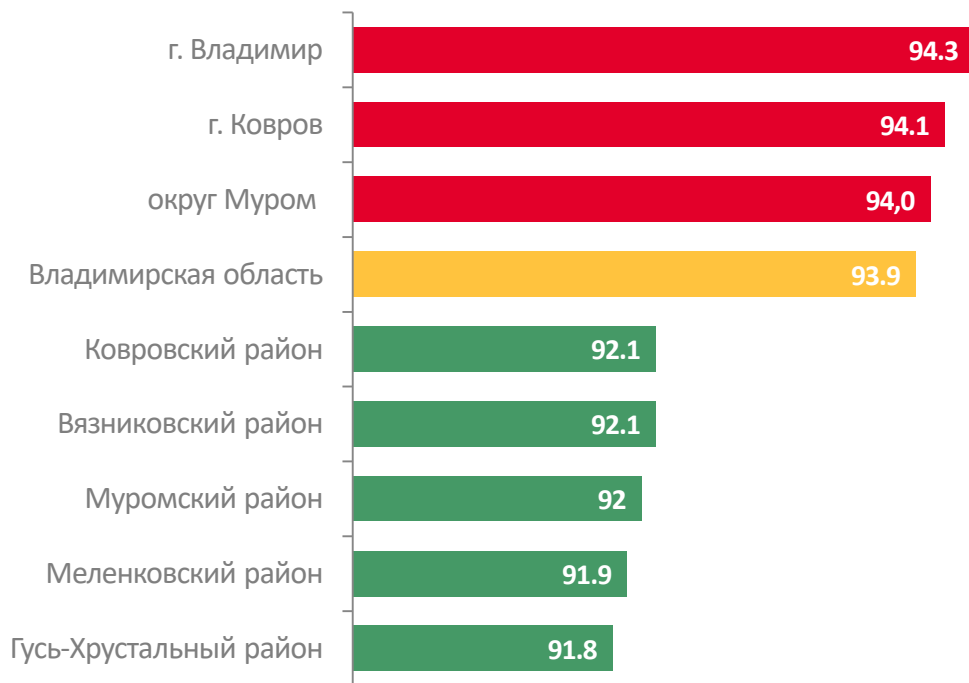
ТОРГОВЛЯ

ВСЕГО ПО ВЛАДИМИРСКОЙ ОБЛАСТИ

93,9%

Индекс физического объема
оборота розничной торговли
(январь-декабрь 2022
к январю-декабрю 2021)

Муниципальные образования и городские округа
с наибольшими и наименьшими значениями показателя



3 муниципальных образований

значение показателя **больше**, чем в среднем по области

16 муниципальных образований

значение показателя **меньше**, чем в среднем по области

1 муниципальное образование

значение показателя **соответствует** среднему по области





ФИНАНСЫ

ВСЕГО ПО ВЛАДИМИРСКОЙ ОБЛАСТИ

349 единиц

Число прибыльных организаций за январь-ноябрь 2022г.

167,0 млрд руб.

Сумма полученной прибыли за январь-ноябрь 2022г.

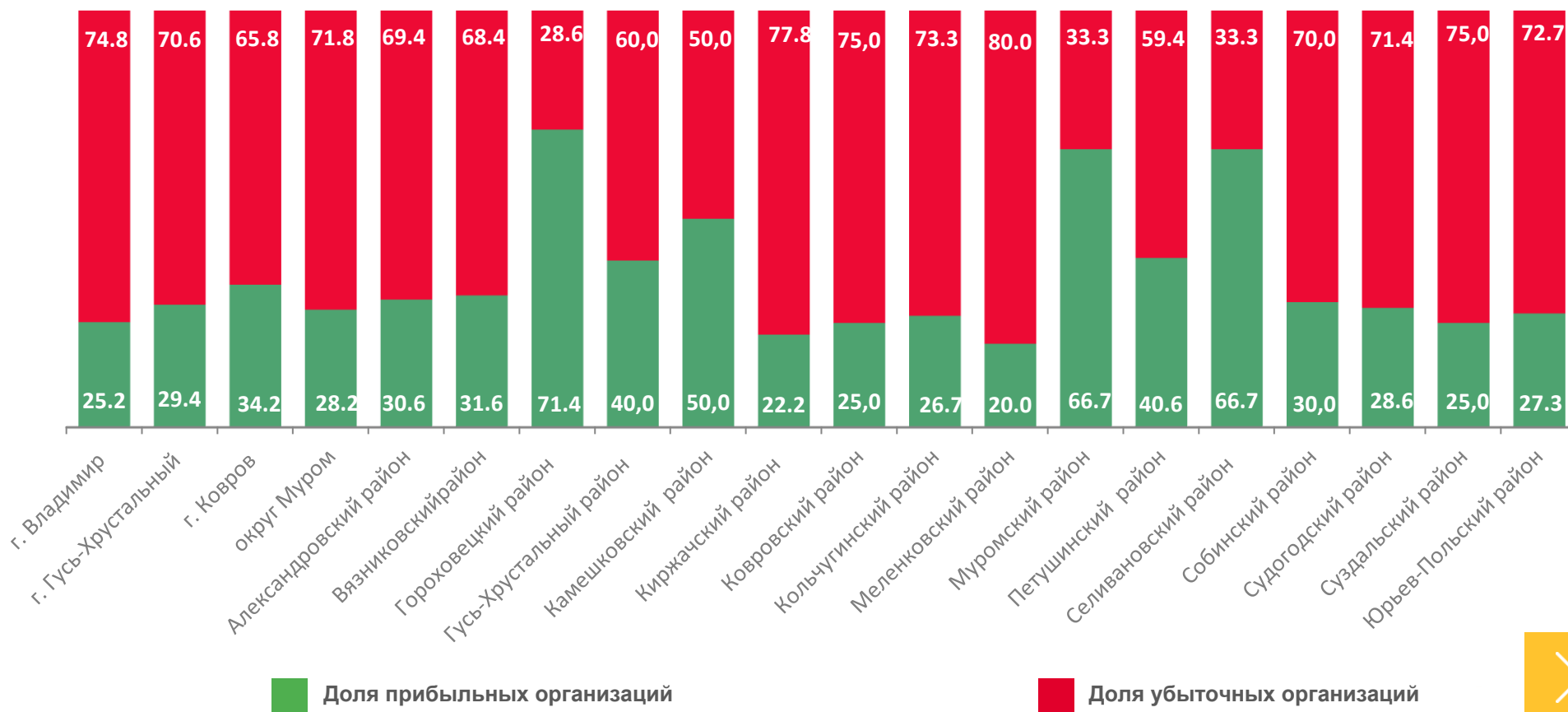
150 единиц

Число убыточных организаций за январь-ноябрь 2022г.

11,6 млрд руб.

Сумма полученного убытка за январь-ноябрь 2022г.

ДОЛЯ ПРИБЫЛЬНЫХ И УБЫТОЧНЫХ ОРГАНИЗАЦИЙ; %





УРОВЕНЬ ЖИЗНИ НАСЕЛЕНИЯ

ВСЕГО ПО ВЛАДИМИРСКОЙ ОБЛАСТИ

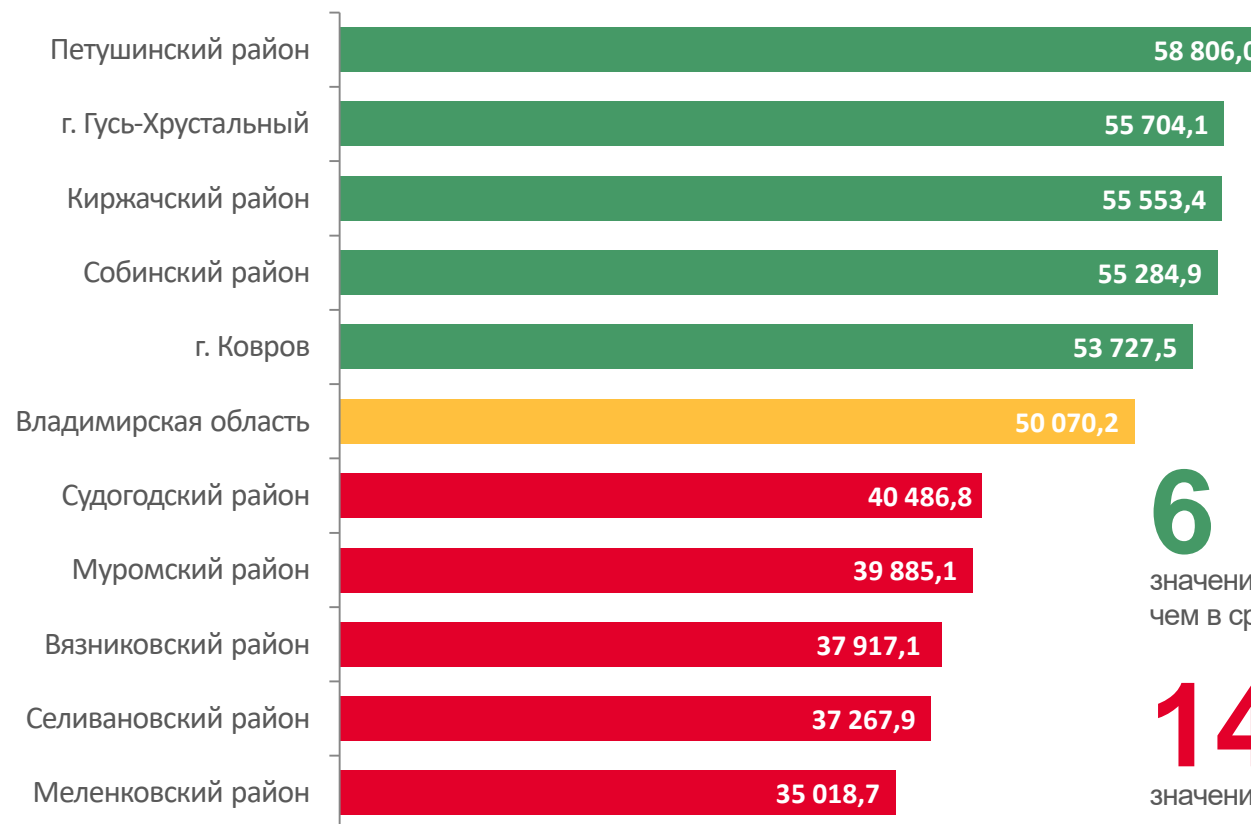
50 070,2 руб.

Среднемесячная номинальная начисленная заработная плата работников организаций за ноябрь 2022г. (без учета субъектов малого предпринимательства)

114,7%

Ноябрь 2022 к ноябрю 2021

Муниципальные образования и городские округа с наибольшими и наименьшими значениями показателя



6

муниципальных образований

значение показателя **больше**, чем в среднем по области

14

муниципальных образований

значение показателя **меньше**, чем в среднем по области





УРОВЕНЬ ЖИЗНИ НАСЕЛЕНИЯ

ВСЕГО ПО ВЛАДИМИРСКОЙ ОБЛАСТИ

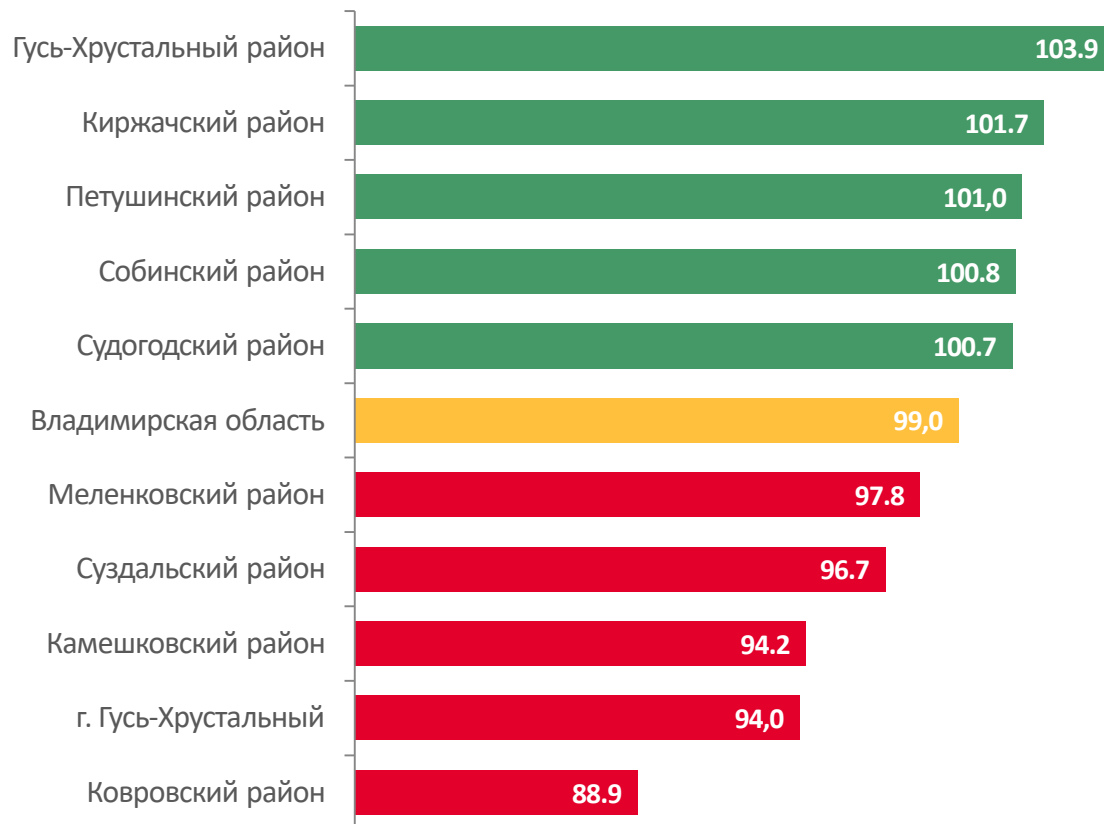
287 902 человека

Среднесписочная численность работников организаций (без учета субъектов малого предпринимательства) за ноябрь 2022г.

99,0%

Ноябрь 2022 к ноябрю 2021

Муниципальные образования и городские округа с наибольшими и наименьшими значениями показателя



10 муниципальных образований

значение показателя **больше**, чем в среднем по области

9 муниципальных образований

значение показателя **меньше**, чем в среднем по области

1 муниципальное образование

значение показателя **соответствует** среднему по области





УРОВЕНЬ ЖИЗНИ НАСЕЛЕНИЯ

ВСЕГО ПО ВЛАДИМИРСКОЙ ОБЛАСТИ

4 364 человека

Численность безработных
(по данным государственной службы
занятости населения администрации
Владимирской области)
на конец ноября 2022г.

0,6%

Уровень зарегистрированной
безработицы (к населению
в трудоспособном возрасте)
на конец ноября 2022г.

Муниципальные образования и городские округа с наибольшими и наименьшими значениями показателя

